

每日资讯

今日要闻2

财政部：明年起 106 家企业停止合并缴税

财经新闻3

商务部紧急调研石化亏损酝酿出台新政

基金快讯5

光大保德信计划未来几年推出一系列 QDII 基金

A 股市场5

证监会界定券商“核心竞争力”

港股市场8

恒指上扬 455 点或 3%，盘中一度涨逾 6%

其他市场9

纽约油价下跌逾 7%至 65 美元

财富生活9

欧洲股市收盘走低，奥巴马获胜对药品股造成冲击

今天是 2008 年 11 月 6 日

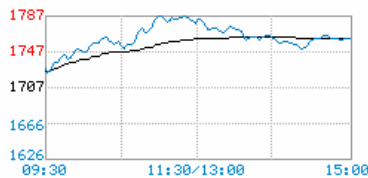
旗下基金 最近更新: 2008-11-05

名称	净值	累计	涨跌
东方龙	0.4335	2.1950	+2.3130%
东方精选	0.4460	1.7948	+2.1062%
东方策略	0.7702	0.7702	+2.6933%
东方金账簿	每万份收益 七日年化收益率		
20081105	0.8468	3.1340%	

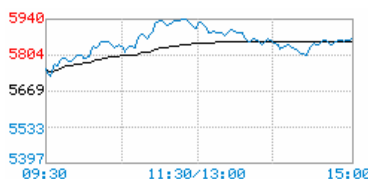
昨日大盘

名称	指数	涨跌
上证综指	1760.609	3.16%
深证成指	5865.779	3.47%
沪深300	1691.42	3.91%
上证50	1370.764	4.40%

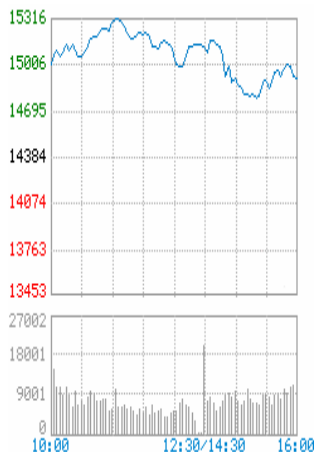
上证



深成



港股



上证深证图片数据取自 SOHU,

恒指图片取自 SINA

➤ 财政部：明年起 106 家企业停止合并缴税

据财政部的消息称，经国务院批准，对 2007 年 12 月 31 日前经国务院批准或按国务院规定条件批准实行合并缴纳企业所得税的 106 家企业集团，在 2008 年度继续按原规定执行。而从 2009 年 1 月 1 日起，这 106 家企业集团一律停止执行合并缴纳企业所得税政策。这 106 家企业集团包括中石油、中石化、武钢、一汽等来自钢铁、石化、交通、文体等多个产业的龙头企业，其中多数为大型央企。在这 106 家企业集团名单中，没有发现金融保险企业的身影。财政部通知称，之所以让上述企业集团到 2009 年停止合并缴纳所得税，主要是为确保《中华人民共和国企业所得税法》的平稳实施，新税法第 52 条规定：“除国务院另有规定外，企业之间不得合并缴纳企业所得税”。2006 年，国税总局曾发函规范汇总缴纳企业所得税的范围，其中包括国务院当时确定的 120 家大型试点企业集团；国务院批准执行试点企业集团政策和汇总纳税政策的企业集团；《中华人民共和国企业所得税暂行条例》及其实施细则规定的铁路运营、民航运输、邮政、电信企业和金融保险企业含证券等非银行金融机构；文化体制改革的试点企业集团；汇总纳税企业重组改制后具集团性质的存续企业。

➤ 前 8 月规模以上工业企业 18% 亏损

11 月 5 日，工业和信息化部召开 2008 年三季度经济运行新闻发布会上，工信部运行监测协调局局长朱宏任称，世界经济增长放缓，对中国经济的负面影响进一步显现，对工业领域的影响尤为突出，中国工业经济增速下行压力仍在增大。数据显示，第三季度中国部分行业、中小企业生产经营面临困境。1 月-8 月，规模以上工业企业亏损面 18.3%，同比扩大 2 个百分点，其中电力、纺织、有色行业亏损情况严重。珠三角、长三角及西部地区部分中小企业出现停产、半停产。9 月，全国规模以上工业增加值增幅从 6 月的 16% 回落到 11.4%，为 2002 年 4 月以来最低。全国发电量、原油加工量仅增长 3.4% 和 3.7%，粗钢产量下降 9.1%。前三季度，工业品出口交货值增长 15.7%，同比回落 6.1 个百分点，9

名称	指数	涨跌
港股指数	14840.16	3.17%
国企指数	7225.69	5.32%
红筹指数	3095.33	1.97%

数据来源于新浪网

名称	指数	涨跌
道琼斯工业指数	9139.27	-5.05%
纳斯达克指数	1681.64	-5.53%
标普500指数	952.77	-5.27%
日经225指数	9521.24	4.46%

数据来源于路透社

沪深300行业指数涨幅前5名	
行业	幅度
金融	4.97%
电信	4.88%
能源	3.67%
工业	3.55%
信息	3.42%
沪深300行业指数跌幅前5名	
行业	幅度

数据来源于WIND资讯系统

人民币外汇牌价		
2008年11月6日07:52:18		
货币名称	现汇买入价	卖出价
英镑	1077.47	1086.12
港币	87.92	88.26
美元	681.43	684.17
瑞士法郎	586.04	590.75
新加坡元	458.14	461.82
瑞典克朗	87.14	87.84
丹麦克朗	118.03	118.98
挪威克朗	100.23	101.04
日元	6.9324	6.9881
加拿大元	581.93	586.6
澳大利亚元	461.63	465.34
欧元	878.48	885.53
澳门元	85.39	85.72
菲律宾比索	14.17	14.28
泰国铢	19.41	19.57
新西兰元	406.65	409.91
韩国元		0.5492

数据来源于中国银行外汇牌价

月仅增长 12.6%。原油、煤炭、钢铁等能源、原材料价格的大幅波动，给企业运行也带来了一定的冲击，部分企业难以适应市场的剧烈波动。加上外部环境的萎缩，部分行业、中小企业生产经营面临困境。朱宏任强调，在当前的经济形势下，必须坚持把扩大内需作为保持经济平稳较快增长的最有效手段。

财经新闻

➤ 商务部紧急调研石化亏损酝酿出台新政

11月3日，商务部有关人士在“第五届中国产业国际竞争力论坛”上透露，目前商务部产业损害调查局正在大庆、山东等地调研石化行业的亏损情况，最终将形成报告上交有关部门。从8月开始，国际原材料价格宽幅震荡，令企业措手不及。短短1个多月，国内浓硝酸市场主流价格由4100-4200元/吨的历史高点，陡然降落至1700-1800元/吨，月落幅度高达42.86%；硫酸的价格则由2400元/吨直线下降至10月初的400元/吨，月落幅度竟达166.7%。9月25日，“石化行业产业安全重大问题对策研究座谈会及产业损害预警信息通气会”在北京召开。参会人员表示，当时召开此会的原因是国际油价大幅波动，化工行业欲寻找措施应对，“没有想到会议结束后，更可怕的情况发生了，金融风暴严重影响了全球化工产品的需求。”以往，化工产品滞销时，往往化肥会俏销。“但现在的情况是，两个市场都遇到前所未有的困境。”据了解，国内二铵市场几乎陷入停滞，无公开报价。国内钾肥市场低迷，港口氯化钾库存总量约在160万吨。湖北宜化副总经理张新亚称，磷复肥行业现在需要紧急“救火”！据透露，除了产业损害调查局针对性的调查，在国家层面，一系列的政策正在酝酿。据悉，政策主要涉及放松投资管制，减少税收，适度放松银根的货币政策，以及进一步推进政府机构改革。政府采购将向中小企业倾斜的“中小企业采购管理办法”正在制定并将在近期出台。

➤ 发改委：明年将较大幅度提高粮食最低收购价

据国家发展和改革委员会消息透露，为了稳定农业发展、增加农民收入，明年我国将较大幅度提高粮食最低收购价格和良种、农机具和农资补贴，较大幅度提高支持农业生产和农村发展的投入。国家发展改革委有关负责人表示，针对当前农业比较效益低的问题仍较突出，农资价格较快上涨影响国家支农政策效应和农民种粮积极性，农田水利基础设施老化失修严重等问题，国务院前不久已出台了一些政策措施。“下一步还将较大幅度提高粮食最低收购价格，较大幅度提高良种、农机具和农资补贴，较大幅度提高支持农业生产和农村发展的政府投资和财政投入”。上述举措不但有利于促进农民增产增收，稳定粮食和农业生产，还将有利于提高农民的购买力，刺激农村消费，保持国民经济平稳较快发展。发展改革委 10 月 20 日宣布，根据 10 月 17 日国务院常务会议精神，为确保农民增产增收，促进粮食和农业生产，国家将继续加大强农惠农政策力度，其中包括全力组织开展主要农产品收购，较大幅度提高 2009 年生产的粮食最低收购价格，较大幅度增加对种粮农民的补贴。

国际新闻

➤ 全球制造业指标跌至 10 年新低

摩根大通近日公布，10 月全球制造业采购经理人指数从 9 月份的 44.7 下跌到 41，是这个调查 1998 年 1 月开始以来的最低点。这也是全球性的制造业活动连续第五个月出现收缩。数据显示，欧元区的制造业下跌到 11 年来没有见过的水平。尽管英国的采购经理人指数比上个月略有回升，但是仍然大大低于 50，而且是连续第六个月出现收缩。意大利的采购经理人指数从 9 月份的 44.4 急剧下跌到 39.7，是该指数 1997 年开始以来的最低值。匈牙利的后勤、采购和库存管理协会此前表示，匈牙利的制造业采购经理人指数 10 月份下跌了 5.2 个百分点，达到历史新低，是 1998 年 10 月以来最糟糕的。日本的制造业活动指数创下将近七年来的最低值，从 9 月份的 44.3 下降到 44.2，是连续第八个月低于 50，表明日本制造业经营状况的进一步恶化。最新的调查数据表明，新生意量出现了该项调查历史上第二大程度的下跌，反映需求状况的不利以及经环境的不确定性。

➤ 美国财政部正考虑抑制危机新方案

有消息称，美国财政部 11 月 4 日在递交给国会的最新报告中表示，现正积极考虑提振金融公司、恢复正常借贷活动及抑制丧失抵押品赎回权现象的新方案。报告称，财政部将

十分积极地实施救助方案，不过目前评估资本收购计划(Capital Purchase Program)的影响还为时过早。该计划主要是通过购买数千家美国银行股权来帮助银行借贷活动恢复正常。财政部还表示，政府实施的前所未有的信贷危机抑制举措似乎已对市场带来了积极的影响。不过财政部也重申，市场依旧面临诸多挑战，证券、信贷及融资市场仍然承受较大压力，另外，一、二级抵押贷款融资市场也在经受流动性下滑的冲击。

基金快讯

➤ 光大保德信计划未来几年推出一系列 QDII 基金

光大保德信基金总经理傅德修 10 月 5 日表示，公司计划未来几年推出一系列 QDII 产品，起码有 3-5 只正在规划中，但什么时候推什么基金，要看证监会批准和投资者的需要。傅德修称，从产品线多元化、投资者资产配置和分散风险的角度，都有发行 QDII 的必要性，公司第一只 QDII 产品的设计方案近期将上报证监会批准。光大保德信今年 8 月份获得了 QDII 资格。他认为，去年以来全球股市下跌，造成 QDII 业绩下滑，但如果明年全球经济回稳，加上人民币升值预期逐渐减少，将有利于 QDII 的长期发展。

A 股市场

➤ 证监会界定券商“核心竞争力”

证监会日前召开的“证券公司规范发展座谈会”上，主席尚福林表示：“证券公司必须提高核心竞争力，才能提升行业综合素质，强化功能作用，长期保持健康发展态势，从而持续有效地满足优化资本市场结构提高直接融资比例等宏观需要，适应防范和化解风险的客观要求。”随着券商综合经营趋势和对外开放的扩大，不同类型、不同规模的金融机构将会参与竞争，各类机构的业务不断交叉渗透，竞争将更为激烈。在新形势下，提高核心竞争力将成为下一阶段券商的主要目标和任务。尚福林把证券公司的核心竞争力概括为三个“能力与实效”。一是为客户投资、企业融资、资产定价、风险管理提供优质产品和高效服务的能力和实效；二是持续维护资本市场安全、有序运行的能力与实效；三是促进资本市场创新发展、提高市场效率和完善市场功能的能力和实效。对于提高核心竞争力的路径，尚福林也做了细化。比如要强化守法合规经营意识、牢固树立客观务实理性审慎和自立自强的理念。尚福林强调，券业搞经营谋发展，必须始终坚持从公司、行业、市场的实际出发，统筹需要与可能，

统筹收益与风险，绝不可头脑发热，盲目从事超越现实阶段超越自身能力的活动。此外，健全公司治理和内控机制，努力提高合规管理和风险控制水平；加强企业文化建设，构建符合持续规范发展要求的良好企业文化，也被认为是证券公司提高核心竞争力的必经路径。

➤ QFII 三季度持股数量环比增两成

根据上市公司三季报数据统计，保险、券商和 QFII 共计持有 A 股 102.42 亿股，与今年中期相比减少了 9%。不过，与保险和券商持股规模下降不同，QFII 三季度持股数量反而增加了 22.92%。统计显示，QFII 三季度末共计持有 133 只 A 股股份，持股合计 26.39 亿股，按 9 月 26 日收盘价计算，持股市值为 300.94 亿元。从持股数量来看，QFII 7-9 月增持了 4.92 亿股，增持比例为 22.92%。而从市值情况来看，今年 6 月末 QFII 持股市值合计 352.27 亿元，与之相比，三季度末持股市值下降了 14.57%，不过考虑到同期上证指数下跌了 16.17%，QFII 7-9 月整体增持仍是不争的事实。随着国际金融危机的加剧，QFII 对其投资组合进行了较大力度调整：继续持有的股票为 102 只，51 只被清仓，新增 31 只。整体来看，QFII 对面临较大经营压力的周期性股票以及不符合熊市氛围的题材性股票予以了减仓，但对于行业龙头股仍采取了逢低增持或买入的策略，部分 QFII 机构体现出以长期价值为导向的投资心态。在机构投资者中，保险公司作出了大幅的减持。统计显示，保险公司三季度末持股数量环比减少了 14.31 亿股，降幅为 18.63%，而市值则比 6 月末减少了 24.87%，高于同期上证指数跌幅。统计显示，券商三季度末共计持有 132 只股票，持股合计 13.53 亿股，按照 9 月 26 日收盘价计算，持股市值为 122.74 亿元。券商三季度共清仓了 77 只股票，其中只有 6 只股票中期被持股数量超过 1000 万股，而被持股低于 400 万股多达 50 只。这说明随着市场的继续下探，券商股抛售了部分持仓较轻的筹码。

➤ 高管增持趋于活跃 3 个月净买入 5600 万元

随着国内证券市场持续下跌，上市公司整体市净率已经逼近 2 倍，部分公司甚至跌破净资产。在大股东增持和产业资本关注并购机会的同时，上市公司高管人员在二级市场对本公司股票增持也趋活跃。据统计，今年 8 月至 10 月，上市公司高管在二级市场共增持本公司股票 228 次，而减持仅 33 次，净买入 5684.7 万元。在过去的 3 个月中，剔除股权激励和分红转增，上海证券市场共有 94 次高管人员在二级市场买卖本公司股票的记录，涉及 31 家上市公司。其中买入 81 次，涉及金额 4678.7 万元；卖出 13 次，成交 1361 万元。买入次数

最多的是华胜天成高级副总裁吕松寰，在 9 月共有 16 次增持，共计买入 349 万元本公司股票。而买入金额最多的则是金发科技董事长和第一大股东袁志敏，在 9 月的两次增持中共买入 100 万股，耗资 1363 万元。长园新材和山西焦化，以及大龙地产 3 家沪市公司有高管集体增持行为。沪市卖出金额最多的则是中创信测董事李军，两次共计卖出 518 万元。3 个月中，深市主板的高管共计有 147 次增持，仅 20 次减持，并且出现了更多的集体增持。10 月 28 日到 29 日，中兴通讯包括董事长侯为贵和总裁殷一民在内的 17 名高管共计增持本公司 A 股 57.2 万股，耗资 965 万元。另外，福星股份、金融街、鲁泰 A 等公司均有高管人员集体增持。深市沙河股份、珠海中富以及新大陆三家公司有高管人员的减持金额居前，但减持最多的珠海中富监事唐容糯父母共计也仅减持了 44 万元。

➤ 中石化调减产能应对需求下降

近期，国内众多化工产品价格继续暴跌，这不仅是由原油价格的大幅度下挫所致，也是因为需求不景气而起。为此，中国石化召开了炼油企业负责人会议，中石化副总裁章建华表示：“原油价格的下跌，使产品需求、价格也在大幅度变化，对不同的产品要有不同的产销策略。因此，继续保持部分效益好的企业高负荷生产，适当调减效益相对较差企业的加工量。”这是继中石化董事戴厚良在 10 月 30 日的投资者电话会议上透露明年我国的石化产品需求增速将可能放缓之后，公司首次在大型会议上进一步指示各下属企业展开调减行为。中石化认为，现在最重要的一件事是要优化生产，调整结构。对加工负荷的调整，更多地要考虑企业所在区域的市场需求、销售价格以及资源运输，尤其是边际效益和利润等情况。上述中国石化人士表示，国内现在处于比较弱势的需求情况下，乙烯和化工产品的价格确有下降。而由于乙烯产品未来将会有很大产能释放，因此中石化也强调合理平衡好化工轻油互供。所谓“化工轻油”就是乙烯的上游原料，未来该公司将投产的包括镇海炼化的 100 万吨乙烯、中国石化和沙特基础工业公司合资的年产 120 万吨乙烯、与埃克森美孚和沙特阿美合资的福建炼化等合资的 80 万吨乙烯，总计 300 万吨产能会在近几年内释放。同时，中石油的独山子石化的 100 万吨乙烯明年上半年也有望投产。上述大量项目的投产，将会为未来化工品的需求降低带来一些隐忧。

➤ 券商借道信托拓展“大小非”融资新途径

目前，部分券商尝试与信托公司合作发行理财产品，帮助上市公司“大小非”质押融资，

此举也能在一定程度上缓解“大小非”套现压力。一家券商营业部负责人介绍，上市公司“大小非”将其股权质押给信托公司，信托公司设计相应理财产品，并销售给券商及部分银行的客户，完成资金募集。而这种理财产品一般属于固定收益类产品，年收益率在10%左右，高于银行存款利息。据悉，由于证券公司不能直接对其客户销售产品，为了回避政策障碍，一般是成立理财公司作为中介机构，直接对券商客户销售信托产品。融资方、出资方、信托公司、券商等均通过理财公司这一中介机构联结，理财公司从中收取一定中介费。理财公司通过对券商客户销售产品募集资金后，将其转给信托公司；信托公司则在银行开设托管账户，通过托管账户将资金转至融资方。而融资方如果是上市公司“大小非”，则需要在此之前将部分股权通过交易所质押给信托公司；非上市公司则需要以产权清晰的资产作抵押。这其中，除了客户投资收益在8%至10%之间外，信托公司将收取0.2%的费用；银行为了争取大客户，基本不收托管费用。这种信托融资方式较之传统的融资渠道，优势在于机制灵活，审核效率高，融资额度大。上市公司“大小非”如果直接到银行质押融资，银行会按照股票净资产打折质押，折扣比例取决于上市公司质量，这样融资额会很低。但上市公司“大小非”将股权质押给信托公司，则按照股价的三到五折计算价值，这样平均下来比直接质押给银行融资额度要高出两倍左右。而且操作时间较短，程序也大为简化。

港股市场

➤ 恒指上扬 455 点或 3%，盘中一度涨逾 6%

因市场憧憬美国大选后新一轮救市计划即将展开带动外围股市普遍上扬，恒生指数盘中上涨逾6%接近1000点，但午后涨幅收窄，收于14840.16点，上涨455.82点或3.17%；国企指数收于7225.69点，上涨364.81点或5.32%；红筹指数收于3095.33点，上涨59.77点或1.97%。42支蓝筹股仅7支下跌，中资金融及保险蓝筹平均涨幅超过4%，纽约期油价格重上70美元，三大石油石化蓝筹股平均上涨超过5%。中国交通运输部酝酿五万亿投资计划，中资基建股今日走强，昨日因尼日利亚项目停工而急跌的中国铁建今日涨幅接近一成，中国中铁上涨0.22%。不过对于港股后市走向，分析师则纷纷表示悲观。联合证券投资总监邓伟基表示，“美国大选对大市的刺激会告一段落”，“短期内仍然需要观察美国经济数据，由于第三季数据显示美国经济已陷衰退，预计未来数据仍将偏向不利，估计会对美股及港股市场构成重新调整的压力”。致富证券研究部经理庄志豪则表示，“本次金融危机已危及实体

经济，跌市不是只维持一年就完结，反弹过后或将再次试底”。

其他市场

期货

➤ 纽约油价下跌逾 7%至 65 美元

因政府数据显示上周汽油库存上升，且市场愈发忧虑需求。纽约商业交易所（NYMEX）12 月原油期货收低 5.23 美元或 7.42%，报 65.30 美元，日内交易区间为 65.01-70.46 美元。伦敦布兰特 12 月原油期货收低 4.57 美元或 6.88%，报 61.87 美元，交易区间介于 61.13-66.00 美元。12 月 RBOB 汽油期货跌 10.83 美分，或 7.07%，报 1.4244 美元，日低在 1.42 美元，日高在 1.5333 美元。12 月取暖油期货收低 10.69 美分或 4.95%，报每加仑 2.0547 美元，盘中交易区间在 2.0266-2.15 美元。美国能源资料协会（EIA）公布，美国一周汽油库存增加 110 万桶至 1.961 亿桶，市场预估为减少 80 万桶。美国一周原油库存持平于 3.119 亿桶，预估为增加 110 万桶。美国一周馏分油库存增加 120 万桶至 1.278 亿桶，预估为增加 140 万桶。美元兑欧元上升也令原油承压。

黄金

➤ 国内黄金期货全线上扬

周三，上海黄金期货主力合约 0906 大幅上扬，收盘上涨 5.87 元，报 164.02 元/克，涨幅 3.71%。成交量 57452 手，较上一交易日减少 8754 手；成交金额 94.67 亿元，较上一交易日减少 10.04 亿元；截至收盘持仓量为 59196 手，较上一交易日减少 346 手。其它合约情况：Au0812 收盘于每克 167.00 元，较上日结算价每克上涨 4.89 元；Au0901 收盘于每克 165.22 元，较上日结算价每克上涨 4.74 元；Au0902 收盘于每克 164.30 元，较上日结算价每克上涨 4.84 元；Au0903 收盘于每克 164.99 元，较上日结算价每克上涨 5.14 元；Au0905 收盘于每克 164.85 元，较上日结算价每克上涨 6.59 元；Au0909 收盘于每克 165.00 元，较上日结算价每克上涨 6.77 元。黄金期货共成交 60432 手。

财富生活

➤ 欧洲股市收盘走低，奥巴马获胜对药品股造成冲击

欧洲股市周三收盘走低，今年以来持续时间最长的上涨由此终结。药品类股跌幅尤为惨重，受奥巴马(Barack Obama)赢得美国总统大选影响。

道琼斯斯托克 600 指数跌 2.3%，至 228.14 点，结束了此前连续六个交易日的上涨（累计涨幅 17%）。

欧洲市场中药品类股出现较深跌幅，其中诺华制药(Novartis)跌 5.2%，葛兰素史克(Glaxosmithkline)跌 4.4%。

NCB Stockbrokers 策略师 Bernard McAlinden 表示，希拉里(Hillary Clinton)曾制定了大幅削减美国药品的计划；如果奥巴马采取此类举措，自然会冲击到药品公司在美国的定价。

英国富时 100 指数跌 2.3%，至 4,534.09 点。德国 DAX 30 指数跌 2.1%，至 5,166.87 点。法国 CAC-40 指数跌 2%，至 3,618.11 点。

另外，最新公布的公司业绩及预期同样也难以令市场人气得到提振。

全球最大的钢铁公司安赛乐米塔尔(ArcelorMittal, MT)收盘下挫 15.5%。该公司此前表示，预计第四财政季度利息、税项、折旧、摊销前收益为 25 亿-30 亿美元，低于第三财季的 86 亿美元。该公司第三财季净利润增长 29%，至 39 亿美元，低于此前预期水平。

其他下调业绩预期的公司还有丹麦啤酒公司嘉士伯公司(Carlsberg)和爱尔兰联合银行(Allied Irish Banks, AIB)，两股收盘分别下挫 5.3%和 2.1%。

英博啤酒集团(InBev)跌势更为惨重，收盘下滑 13.5%，至 29.15 欧元。花旗集团(Citigroup)此前将目标价由 67 欧元调低到了 38 欧元。

其他方面，法国巴黎银行(BNP Paribas)跌 1.5%。该行此前公布，第三财季净利润下滑 56%，至 9.01 亿欧元。

法国油气巨头道达尔(Total, TOT)跌 3.9%。该公司此前公布，第三财季净利润下降 2%，至 30.5 亿欧元。

欧洲航空业巨头欧洲航空防务航天公司(EADS)下挫 4.4%。高盛集团(Goldman Sachs)指出，该股自 10 月 10 日触底以来已累计上涨 40%左右，预计 2010 年飞机交付量将至少下降 15%，而且 2009 和 2010 年收益也将大大低于普遍预期。

(本资讯所有文字信息均选自“WIND 资讯”)

风险提示:

基金管理人承诺以诚实信用、勤勉尽责的原则管理和运用基金财产，但不保证最低收益，投资有风险，过往业绩并不代表将来业绩。

免责声明

本报告由东方基金管理有限责任公司制作，仅供中华人民共和国境内的专业投资者使用。本公司在中华人民共和国证券监督管理委员会的监督管理下进行日常投资运作，受中华人民共和国法律所管辖，遵守中华人民共和国各项法律。任何人不得以本报告为基础从事违背中华人民共和国法律之行为。

未经本公司明确的书面许可，任何人不得对本报告及其部分内容进行任何形式的复制、引用、发布、传播。本文提供的所有信息仅作为传播用处，决非建议以此信息作为任何特别的交易策略。本报告中的信息均来源于已公开的资料，尽管本报告所载信息来源于本公司认为可靠的渠道，但是我们并不对其准确性或完整性提供声明或保证，不保证该信息未经任何更新，也不保证本公司做出的任何建议不会发生任何变更。本公司也不对任何人因使用本文提供信息而引致的损失承担任何责任。